

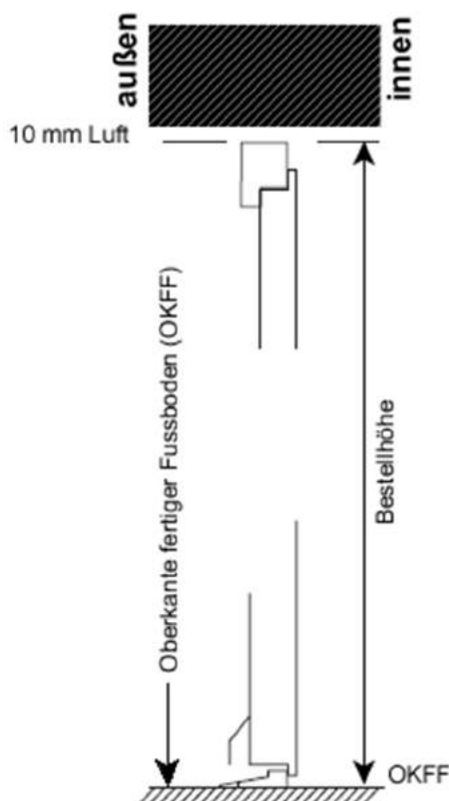
Wichtiger Hinweis:

Messen Sie bitte grundsätzlich immer die Maueröffnung (Breite und Höhe) - für die Montage benötigen Sie zusätzlich zwischen Laibung und Türrahmen entsprechend Platz zur perfekten und sicheren Ausrichtung. Aus diesem Grund haben wir in den Zeichnungen den Hinweis „10 mm Luft“ an den entsprechenden Stellen ergänzt.

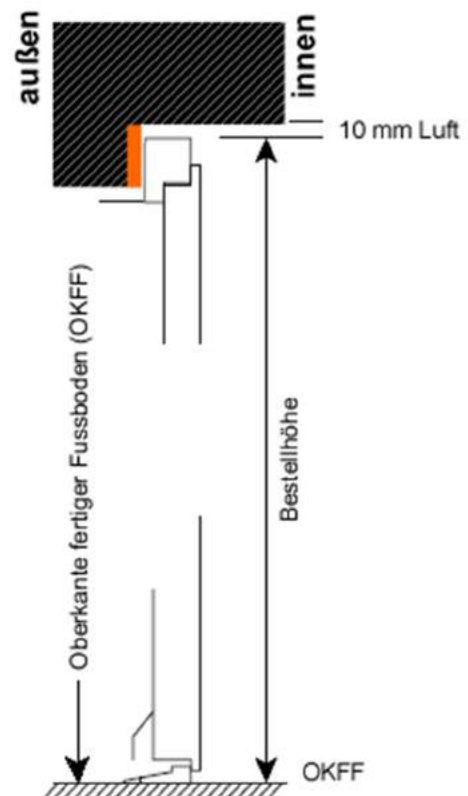
Bestellmaß ist immer das „Blendrahmen-Außenmaß“!

Aufmaß der Höhe

zwischen den Laibungen
montiert



im Anschlag montiert

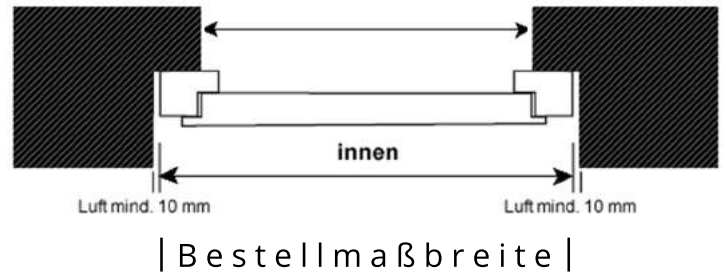


Aufmaß der Breite

zwischen den Laibungen
montiert



im Anschlag montiert



Sollten Sie Fragen haben oder sich unsicher sein: Sprechen Sie uns einfach an - wir unterstützen Sie gerne bei der Bestellung Ihrer neuen Haustüre.

Notizen:
