

Material

Pistole aus Metall und thermoplastischem Material. Der Metallkörper aus Druckguss-Aluminium sowie der Lauf sind mit einer Nickelbeschichtung versehen, die Nadel besteht aus Edelstahl. PTFE-beschichtete Düsen Spitze und Dosen-Adapter. Handgriff und Abzugshebel aus haftabweisendem und lösungsmittelbeständigem Thermoplastik.



Ein Werkzeug vom Fachhersteller

Hauptlieferant und Partner unseres Schaum-Pistolensortimentes ist die traditionsreiche Firma Rigo aus Italien. Rigo bietet qualitativ hochwertige Produkte, vollständig in Italien hergestellt, und garantiert für eine kontinuierliche Qualität, perfekte Passform und regelmäßige Verbesserung des Produktportfolios. Mit den eigens für uns entworfenen Pistolen können wir daher eine perfekte Ausbeute der Schäume und eine präzise und fachgerechte Verarbeitung garantieren.

Ausführung

Die AA250 Schaumpistole wird im illbruck Design geliefert.

Lieferform

Bestell-Nr.	Abmessungen in mm
303747	350 x 210 x 50

Inhalt Lieferkarton: 1x Schaumpistole

Technische Daten

Eigenschaften	Klassifizierung
Verwendungszweck	illbruck 1K-PUR-Schäume und illbruck Schäume auf Wasserbasis
Produktdimensionen	350 x 210 x 50 mm
Produktgewicht	325 g
Material	Handgriff und Hebel aus Thermoplastik, Pistolenkörper aus Aluminium mit Nickelbeschichtung, Lauf aus nickelbeschichtetem Metall
PTFE-Beschichtung	Dosen-Adapter, Düsen Spitze
Spezialdichtung	vorhanden
Unscrew Lock	vorhanden
Einsätze	ca. >200'000 Dosen
Verpackungsdimensionen	360 x 158 x 55 mm
Zubehör	Verschlusskappe, Röhrchen (2x), sternförmige Düsen Spitze, Informationsblatt

Bei allen Angaben handelt es sich um Herstellerangaben. Alle Angaben verstehen sich daher ohne Gewähr, Änderungen vorbehalten.

Verarbeitung

Hinweise zur Anwendung sowie Reinigung der Schaumpistole entnehmen Sie bitte den folgenden Bildern.

AA250

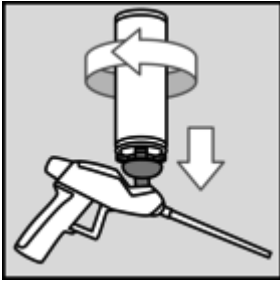
Schaumpistole Pro




Diese Pistole für 1K-PUR- und wasserbasierte Schäume wurde speziell für den professionellen, anspruchsvollen Gebrauch entwickelt. Nach ergonomischen Aspekten ausbalanciert und mit einem Gewicht von nur 325 g zielt die AA250 darauf ab, Ermüdungserscheinungen im Arm zu reduzieren. Die "Unscrew Lock"-Sicherheitsarretierung verhindert versehentliches Herausdrehen. Abgestimmt auf die Verwendung mit illbruck Aerosol-Dosen aus dem illbruck Füll-, Klebe- und Schaum-Sortiment, u.a. illbruck FM190, illbruck FM230, illbruck FM240 und PU020.

Produktvorteile


- Abgestimmt auf illbruck 1K-PUR-Schäume
- Für 200'000 Anwendungen und mehr
- Mit Spezialdichtung




Anwendungsbild 1: Dose vor jedem Gebrauch min. 20 x schütteln und anschließend auf die Pistole schrauben



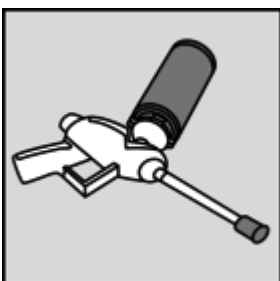
Anwendungsbild 2: Abzugshebel und Dosierschraube an der Pistole betätigen



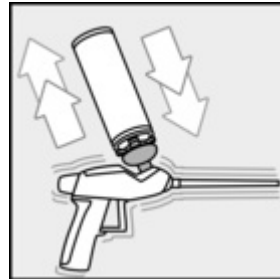
Anwendungsbild 3: Austrittsmenge durch Betätigen der Dosierschraube einstellen und den Schaum im Strangverfahren verarbeiten



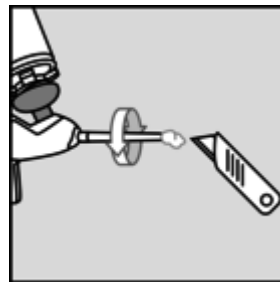
Anwendungsbild 4: Dosierschraube nach der Verarbeitung schliessen



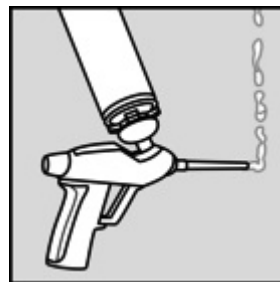
Anwendungsbild 5: Dose für kurze Pausen mit anschließender Weiterverarbeitung auf der Pistole belassen und die Düse schliessen (stehend auf der Dose lagern)



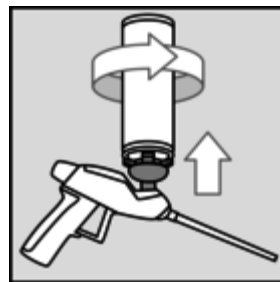
Anwendungsbild 6: Dose zur Weiterverarbeitung mit der Pistole min. 20 x schütteln



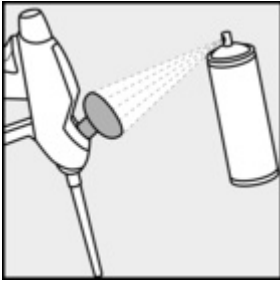
Anwendungsbild 7: Ausgehärtete Schaumüberstände mit einem Cuttermesser entfernen




Anwendungsbild 8: Restlichen Schaum verarbeiten



Anwendungsbild 9: Dose von der Pistole abschrauben



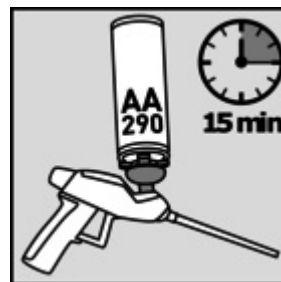
Reinigungsbild 1: Das Ventil der Pistole mit dem Pistolenreiniger besprühen. Wir empfehlen illbruck AA290



Reinigungsbild 4: Abzugshebel betätigen bis der Reiniger durch die Düse sprüht




Reinigungsbild 2: Das Ventil der Pistole mit einem sauberen Tuch reinigen



Reinigungsbild 5: Nach Reinigung 15 min. warten



Reinigungsbild 3: Pistolenreiniger auf die Pistole schrauben



Reinigungsbild 6: Pistolenreiniger von der Pistole abschrauben



Reinigungsbild 7: Das Ventil der Pistole wiederholt mit einem sauberen Tuch reinigen

Reinigung

Zur Reinigung aller mit PU-Schaum benutzten Pistolen verwenden Sie bitte den AA290 Pistolenreiniger. Pistolenpflege unbedingt empfohlen - Schaumpistolen können bei unzureichender Wartung unbenutzbar werden.

Hinweis

Die Ventile der illbruck Dosen sind genau auf die von illbruck angebotenen Pistolen abgestimmt. Durch die Verwendung dieser Pistolen stellen Sie eine optimale Öffnung des Ventiles sicher. Dies sorgt für die gewünschte Austrittsgeschwindigkeit und für die vollständige Entleerung der Dose.

Sicherheitshinweis

Die aktuellste Version des Sicherheitsdatenblattes finden Sie unter www.illbruck.ch.

Service

Auf Wunsch steht Ihnen die tremco illbruck Anwendungstechnik unter 02203 57550-600 jederzeit zur Verfügung.

Zusatzinformation

Vorstehenden Angaben können nur allgemeine Hinweise sein. Wegen der außerhalb unseres Einflusses liegenden Verarbeitungs- und An-

wendungsbedingungen und der Vielzahl der unterschiedlichen Materialien sind ausreichende Eigenversuche durchzuführen, um das Material auf seine Eignung in der jeweiligen Anwendung zu prüfen. Technische Änderungen vorbehalten. Die aktuellste Version finden Sie unter www.illbruck.de.



tremco illbruck Swiss AG
 Sihlbruggstrasse 144
 6340 Baar,
 Tel +41 41 760 12 12
 Fax +41 41 760 13 20
info.ch@tremco-illbruck.com